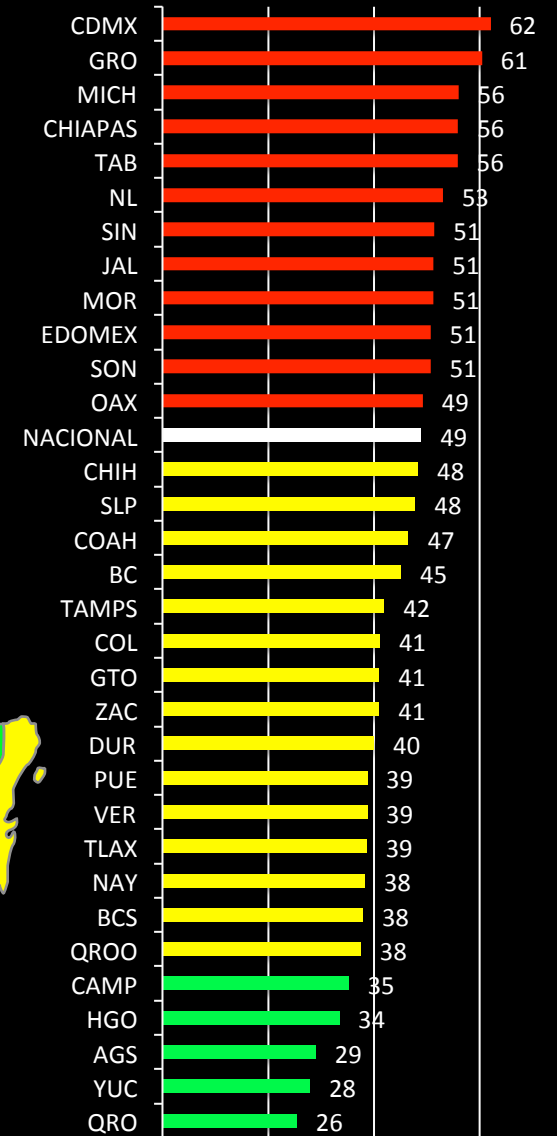


Semáforo de Corrupción



Semáforo de Corrupción

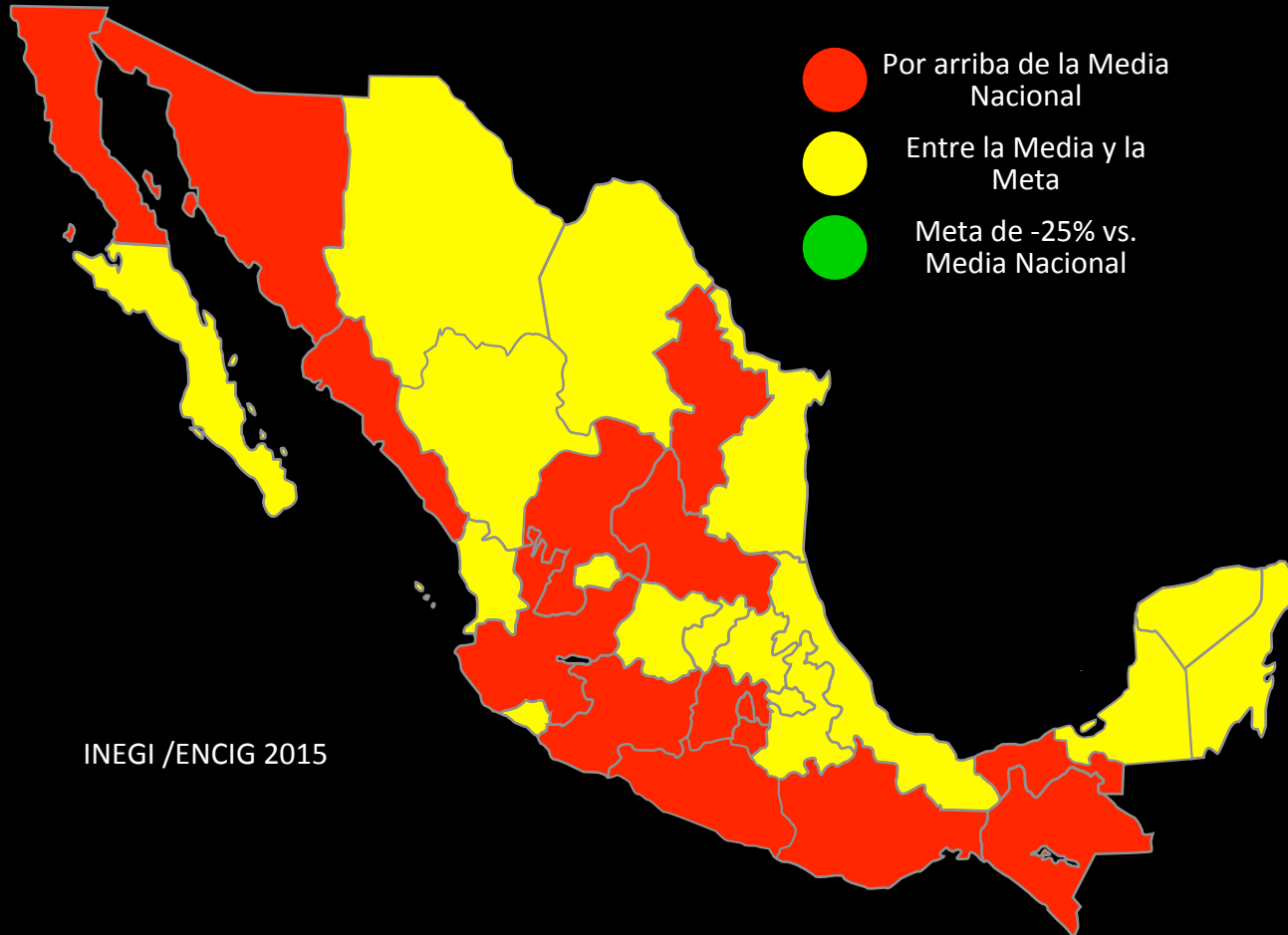
Porcentaje que opina que la corrupción es MUY FRECUENTE en su estado.



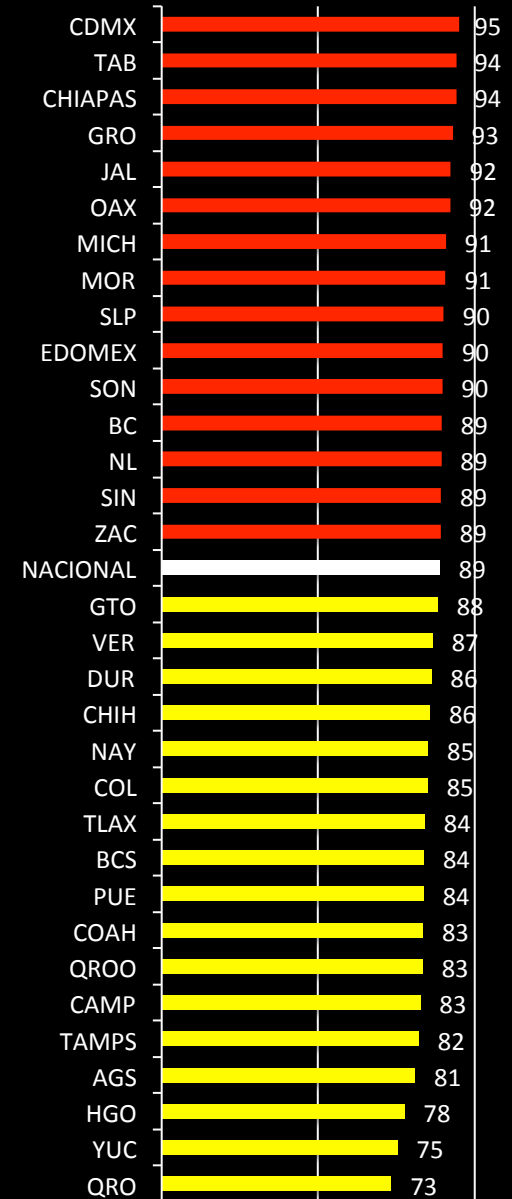
SEMÁFORO DELICTIVO

Semáforo de Corrupción

Porcentaje que opina que la corrupción es
FRECUENTE Y MUY FRECUENTE en su estado.



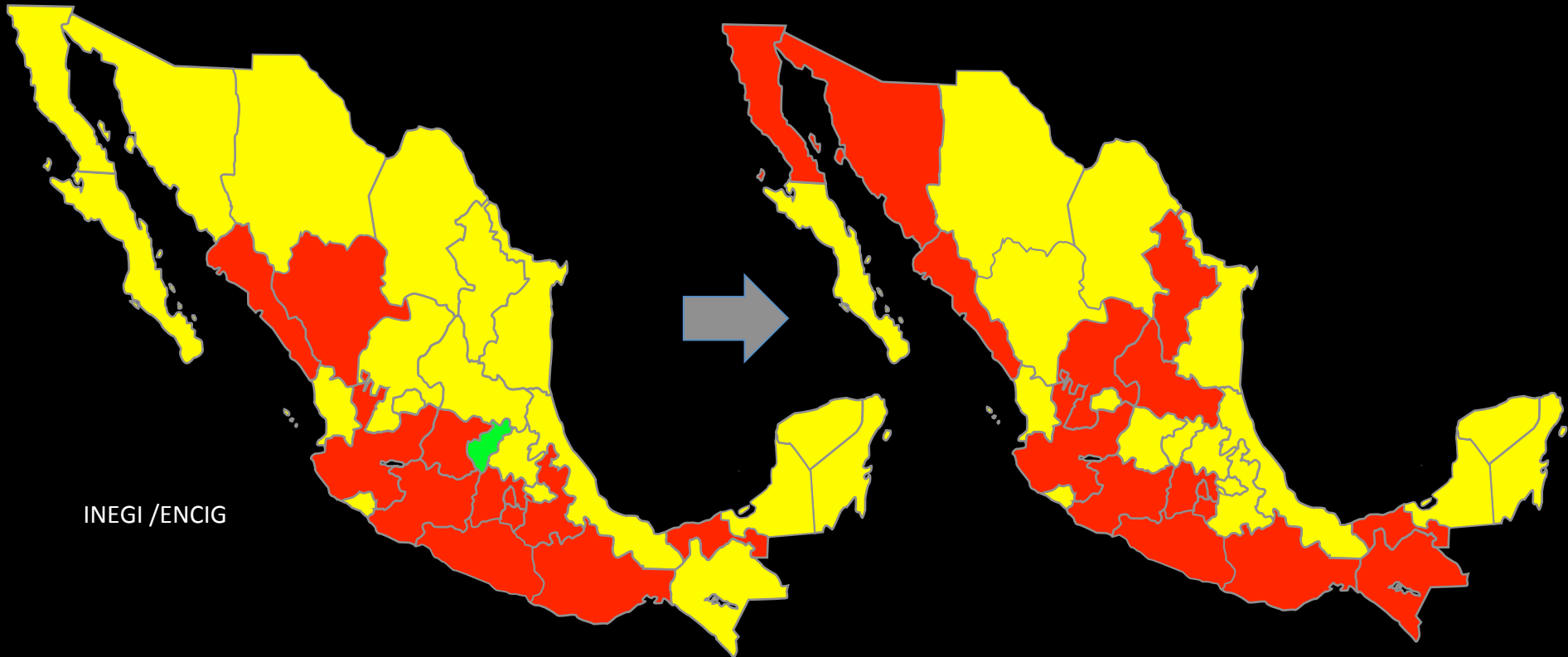
INEGI / ENCIG 2015



Semáforo de Corrupción FRECUENTE Y MUY FRECUENTE

2013

2015



INEGI / ENCIG



SEMÁFORO DELICTIVO

Semáforo de Corrupción

Víctimas de corrupción por cada 100 mil habitantes



Estado	Índice
MOR	20.1
SIN	18.1
CHIH	17.6
MICH	16.3
CDMX	16.2
HGO	14.7
JAL	14.4
DUR	14.3
BC	14.1
SON	14.1
YUC	13.6
TLAX	13.2
QRO	13.1
QROO	13.1
NACIONAL	12.6
OAX	12.4
EDOMEX	12.3
PUE	12.3
TAB	12
BCS	11.2
COAH	11.1
SLP	10.9
GRO	10.4
CAMP	9.8
CHIAPAS	8.7
AGS	8.3
TAMPS	8.2
NL	7.9
COLIMA	7.6
GTO	7.3
NAY	7.1
VER	7
ZAC	6.8



SEMÁFORO DELICTIVO

Corrupción por Servicio

Usuarios que experimentaron algún acto de corrupción
Tasa por cada 100 mil habitantes



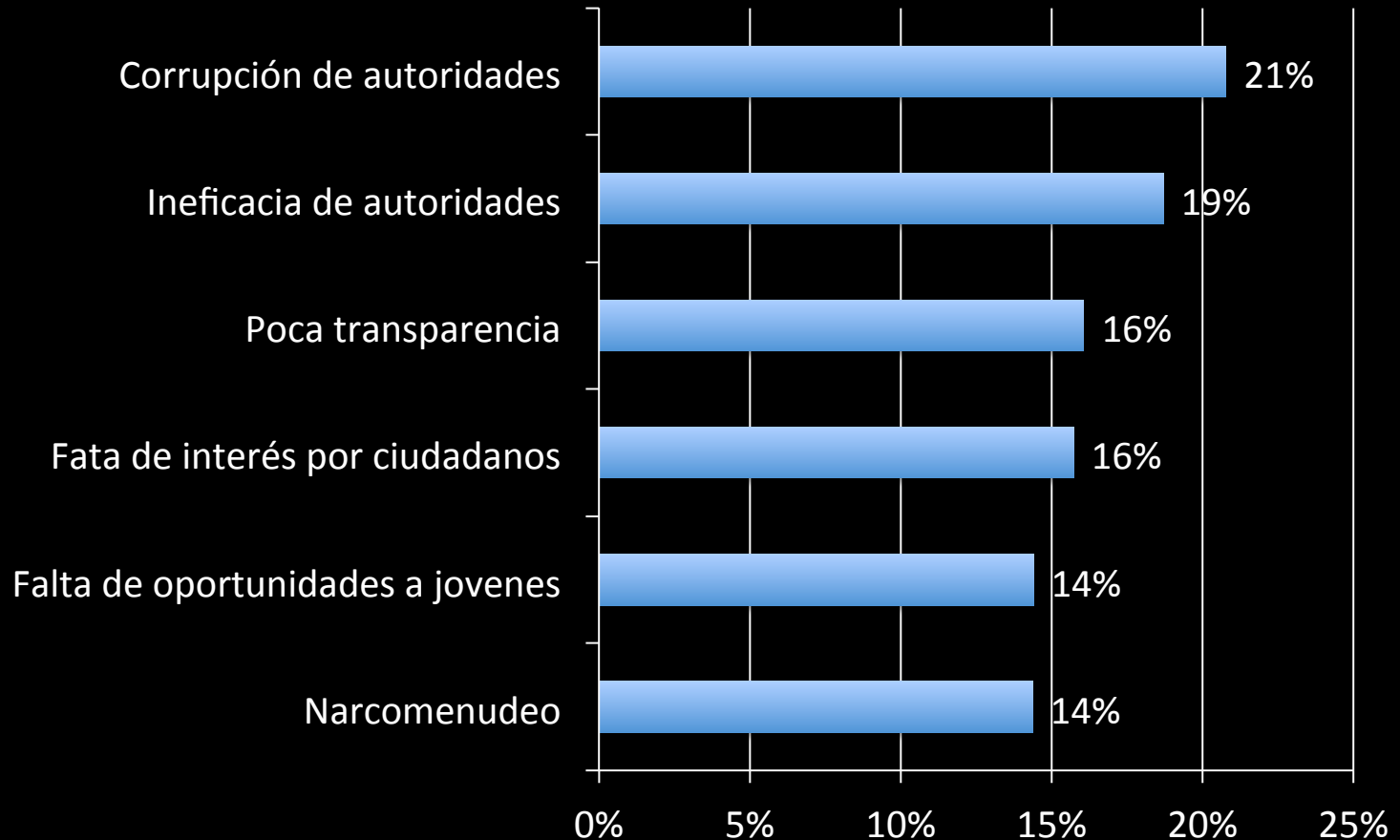
INEGI /ENCIG 2015



SEMÁFORO DELICTIVO

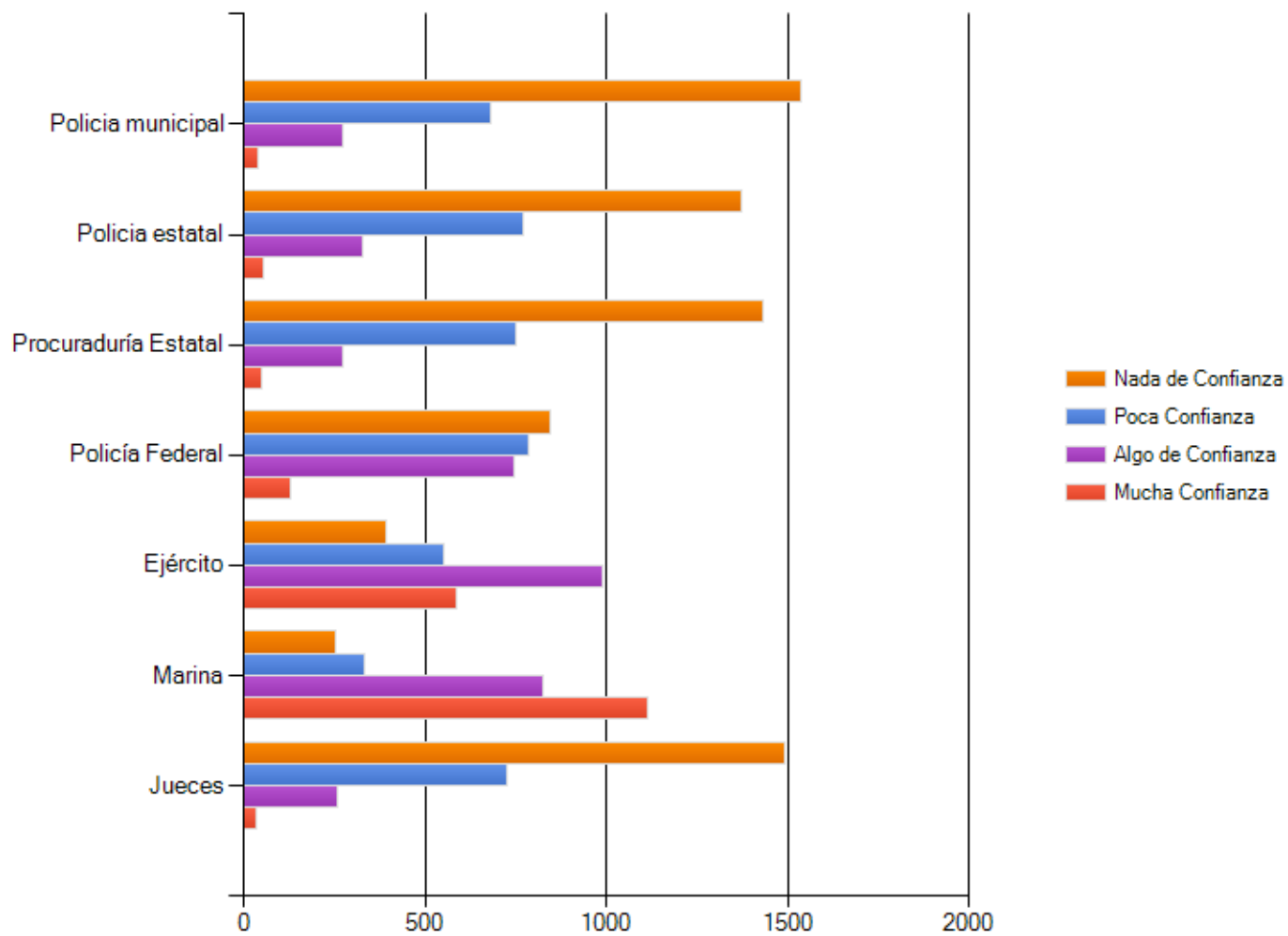
Causas de la Inseguridad

fuelle: Encuesta Semáforo Delictivo



SEMÁFORO DELICTIVO

Que tanta confianza tiene en



Transparencia Internacional 2015

Calificación de México

- Nos situamos muy por debajo de la tabla internacional.
 - Dinamarca = 1
 - Uruguay = 21
 - Chile = 23
 - México = 95
- Más información en www.transparency.org

Transparencia Internacional 2015

Calificación de México

- Semáforo = Rojo
- Percepción de corrupción:
 - Ranking: 95 de 168 países
 - Calificación: 35/100
- Mordidas
 - Ranking: 26/28
 - Calificación: 7/10
- Presupuesto transparente = 52% (algo)
- Libertad de Prensa = 72.67
- Estado de Derecho = 34%
- Rendición de cuentas = 52%
- Independencia del Poder Judicial = 45%
- Desarrollo Humano = 77% (alto)

Transparencia Internacional 2015

Calificación de México

- Barómetro de corrupción
 - 31% de la población pagó mordida
- La población opina que el combate a la corrupción:
 - 52% no ha sido efectiva
 - 26% se ha mantenido igual
 - 22% sí ha sido efectiva
- La corrupción ha
 - 75% ha aumentado
 - 18% se ha mantenido igual
 - 7% ha disminuido

Resumen México 2013

- 52% opina que la corrupción se ha incrementado mucho en los dos últimos años.
- 79% opina que es un problema grave
- 62% dice que el gobierno está dominado por unos cuantos que siguen sus propios intereses.
- 73% opina que las medidas gubernamentales para reducir la corrupción no funcionan.
- **81% piensa que la gente puede hacer una diferencia positiva contra la corrupción**
- Nivel de corrupción:
 - Partidos políticos = 91%
 - Legisladores = 83%
 - Policías = 90%
 - Políticos y funcionarios = 87%
 - Jueces = 80%
 - Medios de comunicación = 55%
 - Empresas = 51%
 - Sistema educativo = 43%
 - Iglesia = 43%
 - Militares = 42%
 - ONG= 41%
 - Médicos = 42%
- Más información
 - <http://www.transparency.org/gcb2013/country?country=mexico>



SEMÁFORO DELICTIVO

Qué hacer

- Unirte al movimiento ciudadano Semáforo Delictivo en Facebook
- Revisar y comentar en redes sociales el semáforo delictivo, sobretodo el de tu Estado
 - www.semaforo.mx
 - www.semaforo.com.mx
- Participar en la encuesta de inseguridad.
- Divulgar la información

Más información

- Transparencia Internacional
 - <http://cpi.transparency.org/cpi2013/>
- Otros semáforos
 - www.semaforo.mx
 - Twitter: @semaforodelito
- Semáforo Delictivo
 - www.semaforo.com.mx